



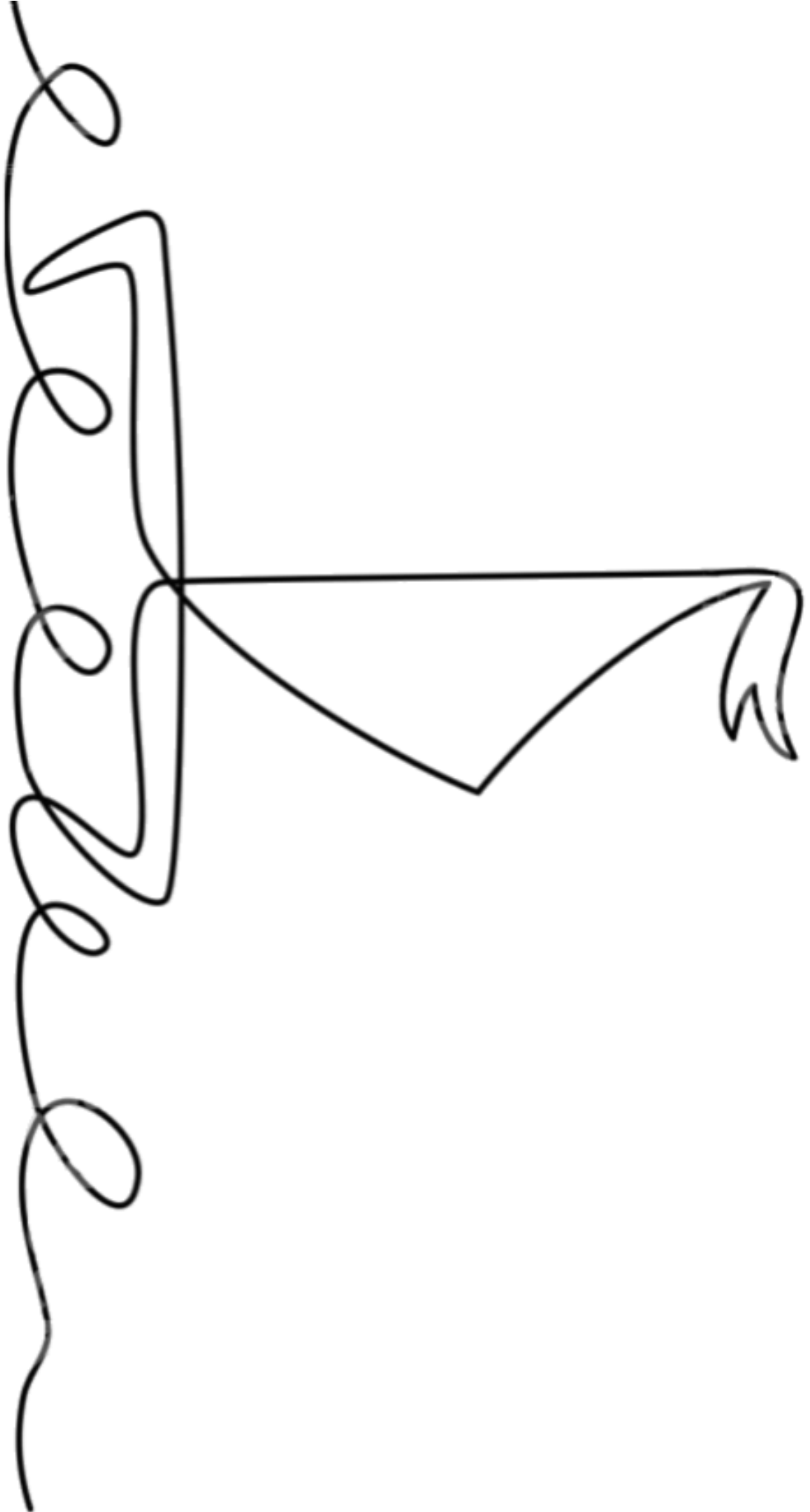
3 RÄTSEL ZUM THEMA „MODE UND GERECHTIGKEIT“

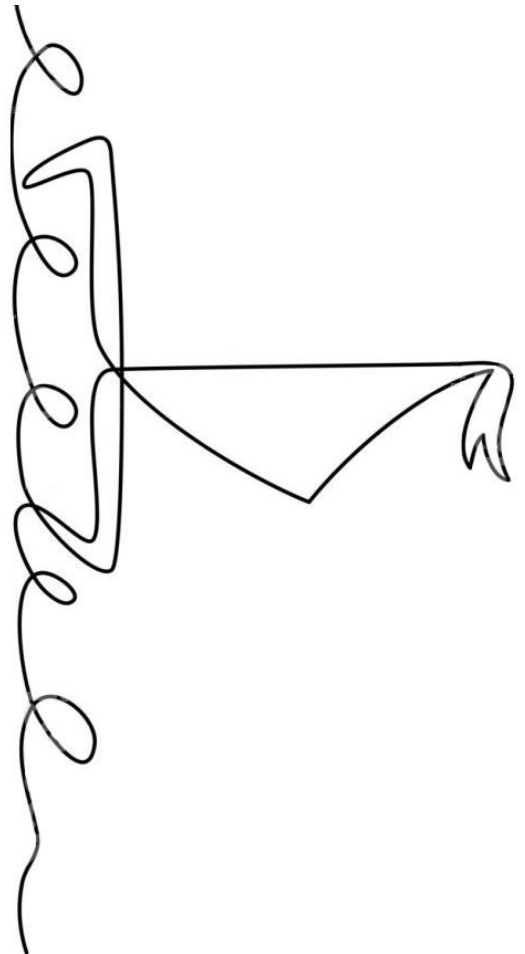
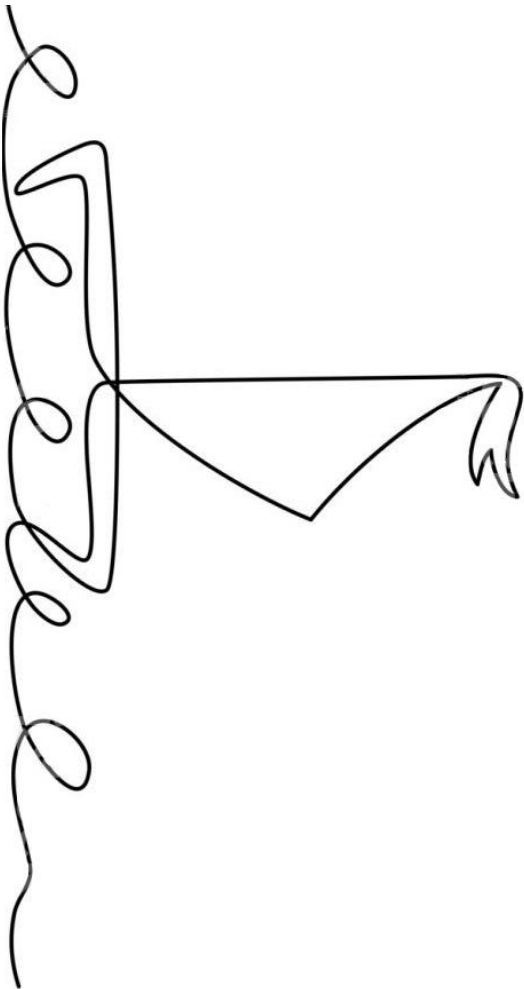



Die Rätselstationen sowie die entsprechenden Schatzkisten werden mit dem Schiffsymbol markiert (Blätter G-0 ausdrucken und am Tisch und/oder der Schatzkiste anbringen).

Alle drei Stationen zu diesem Thema haben zur Erleichterung in der Vorbereitung **denselben Lösungscode**. Da jede Gruppe nur jeweils eine Station desselben Themas bearbeitet, ist dies möglich.

Sollte es weniger als 3 Gruppen geben, reduzieren Sie entsprechend die Anzahl der Stationen.







RÄTSEL G-1

„PREIS EINES T-SHIRTS“

Vorbereitung dieser Station:

- 1) Die einzelnen Flächen des T-Shirt-Puzzles (**Blatt G-1-2**) entlang der weißen Linien ausschneiden und gut gemischt auf den Tisch legen
- 2) Die Kärtchen „Einzelhandel“, „Lohnanteil“, „Material“ und „Gesamtpreis“ (**Blatt G-1-2**) ausschneiden und ebenfalls auf dem Tisch verteilen
- 3) **Blatt G-1-1** auf den Tisch legen.
- 4) Der richtige Code, den die TN herausfinden sollen lautet:
1 4 5 (Psst! Nicht verraten 😊)



Wer verdient
an
unserer
Kleidung?

29 €

Stellt euch vor, ihr kauft im Laden ein neues T-Shirt. Es kostet 29 Euro.

Aber wer bekommt eigentlich das Geld, das ihr bezahlt?

Bekommen es die Leute, die die Baumwolle angebaut haben und das T-Shirt genäht haben?

Puzzelt das T-Shirt zusammen. Was gehört zu den Fragezeichen?

CODE KNACKEN

Wer bekommt von den 29 Euro wieviel?
Ordnet die 3 fehlenden Positionen zu.

Gebt hier die 3 Zahlen der fehlenden Positionen ein – sortiert von größte Fläche nach kleinste Fläche auf dem T-Shirt.



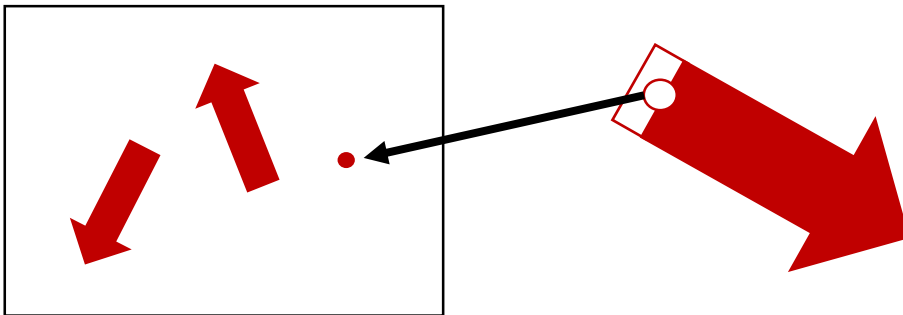


RÄTSEL G-2

„STANDORTVORTEIL“

Vorbereitung dieser Station:

- 1) 3 Rote Pfeile ausschneiden (Blatt G-2-4) und mit Musterbeutelklammern auf das A3 Blatt (G-2-3) beweglich anbringen (Kreis auf Kreis)



- 2) Hoch und Niedrig-Kästen ausschneiden und über und unter das A3 Blatt legen
- 3) Blatt G2-1 und G2-2 auf den Tisch legen
- 4) Der richtige Code, den die TN herausfinden sollen lautet:
1 4 5 (Psst! Nicht verraten 😊)



Schaut bei euch selbst mal auf die eingenähten Zettel eurer Kleidung. Wo kommt sie her?

Oft wird Kleidung in sogenannten **Ländern des globalen Südens** hergestellt.

Länder des globaler Südens?

Diese liegen auf der Südhalbkugel der Erde. Dort leben besonders viele arme Menschen. Dabei spielen z.B. folgende Fragen eine Rolle:

- Wie viel Geld verdienen die Leute mit ihrer Arbeit?
- Wie viele Kinder müssen arbeiten?
- Wie viele Menschen haben Krankheiten?

(Früher wurden sie auch "Entwicklungsländer" genannt)

Viele Firmen (auch aus Deutschland) haben ihre Kleidungsfabriken in diesen Ländern stehen.

Warum ist das so?

Und ist das gut für die Leute vor Ort?



CODE KNACKEN

Warum produzieren Firmen gerne in Ländern des globalen Südens?

1. Stellt die roten Pfeile entsprechend ein 2. beantwortet die Frage, die sich daraus ergibt (wieder mit Pfeilen)

Pfeil 1



Pfeil 2



Pfeil 3





HOCH

NIEDRIG



RÄTSEL G3

„JEANS AUF ABWEGEN“


Vorbereitung dieser Station:

- 1) **Weltkarte** auf den Tisch legen - je nach Schwierigkeitsgrad, die Länder bereits markieren)
- 2) **Woolfaden** von ca. 30 cm auf den Tisch legen
- 3) **Blätter G-3-1** und **G-3-2** auf den Tisch legen
- 4) Der richtige Code, den die TN herausfinden sollen lautet:
1 4 5 (Psst! Nicht verraten 😊)

CODE KNACKEN

Nutzt Wolle und eure Daumen (zum Festhalten), um den Weg der Jeans zu verfolgen.

Welche 2 Zahlen ergeben sich?
Die dritte Zahl verbirgt sich woanders.



Blaue Länder



Gelbe Länder



Erste Stelle der
km-Anzahl

